

# BZ-5

## GŁOŚNIK PASYWNY

Głośnik instalacyjny dostępny w wielu kolorach (RAL), o sposobach montażu pozwalających na estetyczne i dyskretne wkomponowanie go w przestrzeń pomieszczenia. Przeznaczony przede wszystkim do systemów odtwarzania tła muzycznego oraz systemów AV. Jest to konstrukcja trójdrożna. Trzy przetworniki pozwalają na odtwarzanie dźwięku w szerokim paśmie, przy zachowaniu wyraźnego basu i klarownych wysokich tonów. Głośnik można zainstalować do ściany lub sufitów za pomocą dedykowanego uchwyty, a także łączyć obudowy w klastry rozszerzając w ten sposób przestrzeń pokrycia dźwiękiem.



## PARAMETRY

Moc	80 W AES
Impedancja	8 Ohm
Przetworniki	LF: 1x5" MF: 1x3" HF: 1x0.25"
Kąty zasięgu	H 100 x V 60
Skuteczność	88 dB / 1W@1m
Pasma	90-20 000 Hz (-6dB)
Obudowa	sklejka bałtycka 12 mm
Kolor	Standard: czarny Na zamówienie: dowolny kolor z palety RAL ( <a href="#">link</a> )
Wymiary	370x241x144 mm
Waga	4,5 kg
Uchwyty	dedykowane: <ul style="list-style-type: none"><li>RI-LY ścienny/sufitowy, L-kształtny</li><li>RI-PC płytki do łączenia głośników klastry</li></ul>
Złącze	2x speakon lub phoenix 4-pin

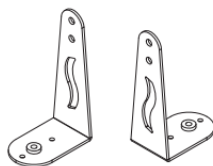
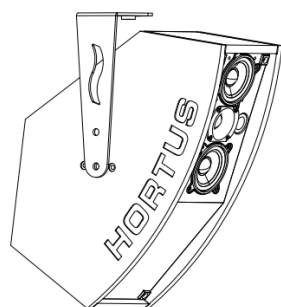
## ZASTOSOWANIE

Głośniki do odtwarzania tła muzycznego w restauracjach, klubach, pubach, kawiarniach, do systemów multimedialnych w salach konferencyjnych i systemów rezydencjalnych.


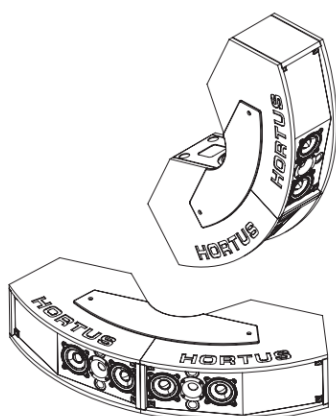


## MONTAŻ

Jedną z głównych zalet głośnika BZ-5 są jego możliwości montażowe. Dedykowane uchwyty pozwalają na umieszczenie go w poziomie lub pionie, zamocowanie do ściany lub sufitu oraz łączenie w klastry. Wszystkie z opisanych uchwytów mogą być stosowane zarówno z głośnikiem BZ-5, jak i z większą wersją BZ-6.



Uchwyt ścienny lub sufitowy  
**RI-LY-BZ5/6**. Zapewnia stabilność  
mocowania i możliwość obrotu  
w 1 osi.



Zestaw łączący dwa głośniki  
**RI-PC-BZ5/6**. Pozwala na stworzenie  
estetycznego grona z dwóch  
urządzeń głośnikowych. Może być  
stosowany z uchwytami RI-LY.

